

Balances FreshWay



Solutions de pesage

Conception modulaire

Avantages durables

Logiciel intuitif



Conçues pour la polyvalence

Pesage personnalisé pour chaque opération

METTLER TOLEDO

Solutions de pesage modulaires

Personnalisables à vos besoins


Axées sur la polyvalence, la facilité d'utilisation et la robustesse, les balances **METTLER TOLEDO** constituent une solution d'avenir pour les besoins en constante évolution des commerçants actuels. Des options de composants personnalisables et une conception modulaire apportent de la flexibilité pour s'adapter à des applications de pesage et des environnements de commerce variés.

► www.mt.com/retail



FreshWay C

La balance de comptoir FreshWay C présente une conception compacte pour améliorer les interactions avec les clients au-dessus des rayons frais surélevés, ainsi qu'un écran tactile qui rend son fonctionnement facile et pratique. L'angle ajustable de l'écran garantit une lisibilité optimale aux opérateurs.



FreshWay T

La balance FreshWay T avec afficheur sur colonne est conçue pour un pesage en libre-service ainsi que des applications de vente au comptoir. Son écran offre facilité d'utilisation et ergonomie. La flexibilité des configurations de la FreshWay T permet aux opérateurs et aux clients de l'utiliser dans de nombreuses situations différentes.



FreshWay V

La FreshWay V est la balance la plus polyvalente de la gamme FreshWay. Sa conception modulaire offre de nombreuses configurations différentes pour toute une série d'applications de vente au détail. Les composants librement positionnables permettent une configuration personnalisée pour différentes hauteurs et orientations de comptoir.



FreshWay H

La balance suspendue FreshWay H présente une conception minimaliste, extra-plate. Elle permet aux commerçants d'optimiser l'espace de leur comptoir tout en assurant une promotion efficace des produits grâce à son écran tactile. Sa conception robuste garantit une performance élevée, même dans les environnements de vente au détail les plus exigeants.


“ En savoir plus sur la solution FreshWay : ”
www.mt.com/FreshWay ”



Conception modulaire

Convient pour toute opération

Une variété d'options permettent de s'adapter à de nombreux environnements et besoins commerciaux différents. De grands écrans couleur permettent de proposer des promotions en magasin, pour vous aider à stimuler les ventes.



Flexibilité de l'écran

Une gamme de tailles et d'orientations d'écrans peut permettre de répondre à des besoins d'utilisation pour une variété de hauteurs de comptoirs ainsi que de nombreuses applications en libre-service. La flexibilité des configurations permet aux opérateurs et aux utilisateurs d'utiliser de grands écrans couleur.

Impression polyvalente

En fonction de vos besoins d'impression, les modèles de balances peuvent prendre en charge différentes tailles d'étiquettes, des imprimantes de tickets et linerless pour venir en soutien à de nombreux types d'applications différentes. Les modèles de balances avec fonctionnalité de double impression apportent encore plus de flexibilité pour vos opérations de vente au détail.

Promotions en magasin

De grands écrans couleur destinés aux clients permettent de réaliser des campagnes d'affichage numérique riches en graphismes. Tirer parti de ces fonctionnalités de promotions en magasin peut générer une hausse des ventes et améliorer également les interactions avec les clients.



Des solutions ergonomiques et élégantes

- ▶ De grands écrans aux couleurs vives avec des angles d'inclinaison ajustables garantissent une bonne lisibilité aux opérateurs et aux clients
- ▶ Les écrans tactiles opérateur de qualité supérieure sont conçus pour assurer une efficacité maximale et une facilité d'utilisation simplifiée
- ▶ Les grands écrans client positionnés dans leur ligne de mire améliorent la visibilité des informations de poids, de prix et de promotion

Une multitude d'avantages

Polyvalents, robustes et intuitives

Le paysage actuel du commerce alimentaire, en constante évolution, nécessite de pouvoir se reposer sur des équipements capables de tenir le rythme, c'est-à-dire de pouvoir répondre aux besoins actuels, et des exigences futures. Les commerçants comptent sur les balances METTLER TOLEDO pour répondre aux standards les plus élevés en termes de robustesse, vitesse, facilité d'entretien et précision, afin de leur garantir des avantages à long terme pour soutenir leur activité.



Durables et hygiéniques

Conçu pour résister à une utilisation dans des services particulièrement sollicités, le boîtier antichoc en aluminium assure un temps de disponibilité optimal. Grâce à leur surface qui ne retient pas la poussière, à leurs pieds réglables et un minimum d'aspérités, nos balances privilégient hygiène et simplicité d'utilisation.



Remplacements rapides des rouleaux

Améliorez la productivité et accélérez les procédés, grâce aux imprimantes grande vitesse présentes sur nos balances. Les collaborateurs vendeurs peuvent accéder facilement et rapidement au rouleau de l'imprimante, pour le remplacer simplement et rapidement en toute commodité.



Une facilité d'entretien exceptionnelle

La maintenance de l'équipement est simplifiée par un accès facile aux composants internes. Des fonctionnalités logicielles de services à distance permettent de réaliser un entretien et une maintenance afin d'accroître la disponibilité des balances.



Connexions sécurisées

L'antenne intégrée WLAN facilite la connectivité réseau sans câble LAN. Toutes les connexions par câble sont protégées d'un retrait accidentel, par exemple pendant le nettoyage de la surface de travail.



Précision de pesée

De robustes pieds réglables sont protégés des manipulations accidentelles. Cette caractéristique de conception garantit que l'équipement demeure toujours parfaitement équilibré et précis à tout moment.



Refroidissement passif (sans maintenance)


Notre équipement n'utilise pas de ventilateurs et dissipe la chaleur via son boîtier, ce qui permet d'économiser l'énergie et de supprimer les tâches de maintenance, tout en évitant la turbulence de l'air. De plus, le fait qu'il n'y ait pas de fentes de ventilation susceptibles d'attirer les saletés évite les risques en termes d'hygiène.

Logiciel FreshPro

Productivité & Intégration améliorées

Les balances METTLER TOLEDO améliorent l'efficacité et la productivité avec une simplicité d'utilisation intuitive. Le logiciel FreshPro guide les opérateurs à travers toute l'opération de pesage étape par étape, ce qui rend l'équipement facile à utiliser pour les opérateurs novices comme expérimentés. Moins de temps passé à la formation produit signifie moins de coûts et plus de temps pour un service client de qualité.

► www.mt.com/retail



Optimiser la productivité

Une interface utilisateur intuitive permet de réduire les temps de formation du personnel, améliore la productivité et facilite le flux de travail. Les opérations sont simplifiées avec une interface utilisateur graphique familière, ce qui réduit les clics de navigation et tire parti des gestes inspirés des smartphones.

Logiciel innovant

Nos balances sont activées par le logiciel FreshPro pour permettre une meilleure intégration dans les procédés et les applications existants. La communication avec les applications d'entreprise existantes est prise en charge par le biais des technologies basées sur un navigateur et de services Web.

Facilité de maintenance

Le logiciel FreshPro facilite l'entretien de l'équipement en rendant les auto-diagnostics plus accessibles pour un affichage en magasin ou à distance. Comptez sur les balances METTLER TOLEDO pour une excellente facilité d'entretien et une disponibilité maximale de l'équipement.



L'avantage du logiciel FreshPro

- Une intégration simple dans les procédés et les applications existants
- Des graphiques et une gestion de teneur améliorés
- Une disposition d'écran dynamique avec une interface utilisateur graphique avancée
- De nouveaux flux de travail pris en charge (exemple : commandes entrantes)

Une gamme d'options d'équipement

Solutions pour chaque environnement

La diversité des applications de pesage pour le commerce appelle une nécessaire diversité d'équipements de pesage, et chez METTLER TOLEDO, nous avons les balances qu'il vous faut. Les différentes configurations d'équipement, hauteurs et orientations d'écran et options d'imprimante permettent de répondre de manière personnalisée à vos besoins en termes de commerce de détail.

► www.mt.com/retail



FreshWay C – Balance compacte

- Conçue pour un positionnement sur des comptoirs surélevés
- Une conception extra-plate pour de meilleures interactions clients
- Le grand écran tactile rend le fonctionnement commode et facile



FreshWay T – Afficheur sur colonne

- Conçue pour un positionnement sur comptoir
- Fonctionnalité de pesage en libre-service
- Tailles d'écran et configurations flexibles en option
- Série d'options d'imprimantes pour diverses applications



FreshWay V – Balance Vario

- Conçue pour une configuration personnalisée
- Composants librement positionnables pour une véritable modularité
- L'écran client permet de réaliser des campagnes de promotions
- Tailles d'écran et configurations flexibles en option
- Série d'options d'imprimantes pour diverses applications



Balance FreshWay H – Balance suspendue

- Conçue pour optimiser l'espace de comptoir pour le commerce
- Boîtier robuste pour des environnements exigeants
- Un grand écran tactile client stimule les ventes
- Série d'options d'imprimantes pour diverses applications



Configurations d'équipement

	FreshWay C	FreshWay T	FreshWay V	FreshWay H
Écran opérateur 15,6"	•	•	•	•
Écran opérateur 12,1"	En option	En option	En option	
Écran client 15,6"		En option	En option	•
Écran client 12,1"		En option	En option	
Écran client 7,0"	En option			
Fonctionnalité de pesage en libre-service		•	•	
Impression d'étiquettes	•	•	•	•
Imprimante d'étiquettes Linerless	•	•	•	•
Impression de tickets/d'étiquettes	•	•	•	•
Imprimante double	En option	En option	En option	
Imprimante à distance	En option	En option	En option	

Découvrez nos services

Adapté à vos besoins

METTLER TOLEDO assure le support technique et la maintenance de votre équipement de pesage, d'emballage et d'étiquetage tout au long de son cycle de vie, depuis l'installation jusqu'à la maintenance préventive et l'étalonnage, en passant par le dépannage.

Support technique et maintenance pour toute balance poids-prix

► www.mt.com/retail-service



Disponibilité – Assistance et réparation

Faites dépanner rapidement vos balances poids-prix pour obtenir une disponibilité opérationnelle maximale.



Performances – Maintenance et installation

Assurez des performances de pointe de vos balances de comptoir avec des services professionnels d'installation et de maintenance préventive.



Conformité – Étalonnage et qualité

Avec l'étalonnage régulier de vos équipements, vous pouvez peser en toute sécurité, assurer la conformité et éliminer les coûts superflus liés aux pesées inexactes.

www.mt.com/retail

Pour plus d'informations

METTLER TOLEDO Group

Division Retail

Contact local : www.mt.com/contacts



Sous réserve de modifications techniques

© 07/2021 METTLER TOLEDO. Tous droits réservés

Document n° 30552062 A

MarCom Industrial